

INDEPENDENT 2.0

ORTOPEDICO ERGONOMICO

Materasso a molle insacchettate, a 7 zone di portanza differenziata.



VERSIONE STANDARD NON SFODERABILE H22

DISPONIBILE CON SFODERABILITÀ:

- ▶ **Dual Memory Clima** - Cod. fodera 53
- ▶ **Dual Natural Clima** - Cod. fodera 52
- ▶ **Bio Active Silver** - Cod. fodera 32
- ▶ **Basic 3D Rest Rest** - Cod. fodera 55

Consigliato a chi desidera un sostegno ergonomico distribuito, caratteristica principale di questo tipo di molleggio, a garanzia di una postura ottimale, senza punti di pressione eccessiva.

LINEA MOLLE INSACCHETTATE



Numero 800 molle
(versione matrimoniale)

Molleggio a molle insacchettate indipendenti a
7 zone di sostegno differenziato, filo Ø 1,8 mm e
Ø 2 mm in acciaio

DISPONIBILE CON LE SEGUENTI SFODERABILITÀ

H 22 Cod. 55 – Basic 3D Rest (vedi pag. 148)

Creata per unire la semplicità con l'alta qualità.

Robusta ed elastica, assicura la giusta termoregolazione e un altro grado di traspirabilità, donando il giusto microclima sia per il lato invernale che per l'estivo.

H 22 Cod. 52 – Dual Natural Clima (vedi pag. 142)

Innovativa fodera con due pannelli dalle caratteristiche tecniche completamente diverse:

1° pannello lato invernale – Creato con materiali di grande pregio di origine totalmente naturale, grazie al tessuto in fibra di bamboo e all'imbottitura in pura lana merinos

2° pannello lato estivo – Creato con le più moderne tecnologie per donare un senso di freschezza e eliminare l'umidità corporea, garantendo un microclima ideale



Tutte le fodere Flexilan sono lavabili in lavatrici professionali con lavaggio delicato-ciclo lana

H 22 Cod. 32 –Bio Active Silver (vedi pag. 146)

Creata per combattere fenomeni allergici e proteggere la pelle da dermatosi e irritazioni cutanee.

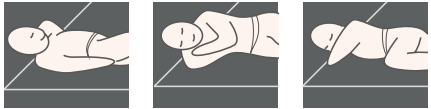
Effetto antimicrobico basato su ioni d'argento su supporto ceramico.

H 24 Cod. 53 – Dual Memory Clima (vedi pag. 138)

Innovativa fodera con due pannelli dalle caratteristiche tecniche completamente diverse:

1° Pannello lato invernale – Grazie al memoria di forma dona un comfort eccezionale per una dormita ergonomica perfetta, garantisce inoltre un elevato tepore grazie all'imbottitura in puro cachemire.


2° Pannello lato estivo – Creato con le più moderne tecnologie per donare un senso di freschezza e eliminare l'umidità corporea, garantendo un microclima ideale.



IDEALE PER CHI DORME NELLA POSIZIONE

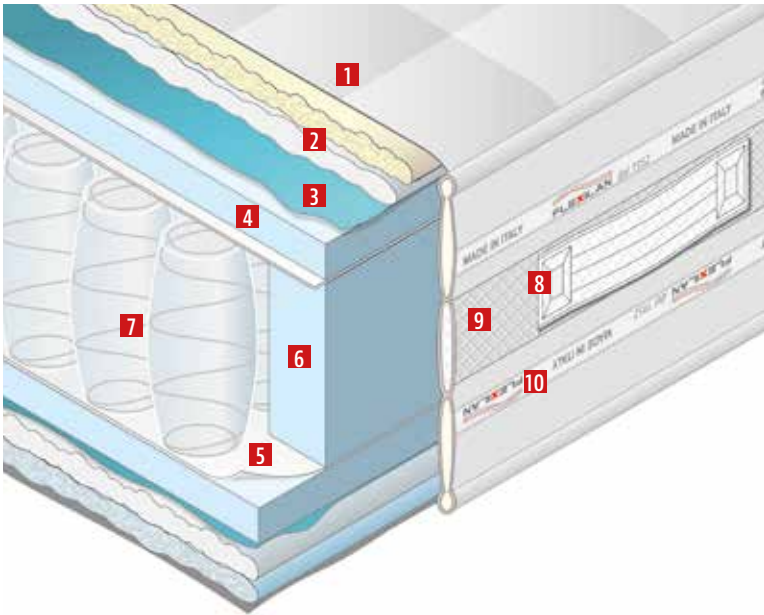


PARTICOLARE DI MANIGLIA RINFORZATA
E AERATORE CONTINUO IN AIR-MESH 3D



UTILIZZARE
RETI A DOGHE

INDEPENDENT 2.0



Composizione pannelli cover fissa

- 1** Rivestimento:
Tessuto elasticizzato in Viscosa e Poliestere con losangatura a tutto campo
- 2** Imbottitura:
Lato invernale: Pura lana Merinos e falda anallergica di supporto
Lato estivo: Puro lino certificato Master of Linen e falda anallergica di supporto
- 3** Telina contenitiva

Elementi Box Spring

- 4** Lastra in poliuretano espanso ad alta densità ed elevata elasticità
- 5** Isolante agugliato per rinforzo
- 6** Sostegno perimetrale Box-Spring
- 7** Molleggio a molle insacchettate indipendenti a 7 zone di portanza differenziata, filo da 1,8 mm e 2,00 mm in acciaio n° 800 molle (vers. Matrim)

Fascia perimetrale imbottita

- 8** Maniglie rinforzate
- 9** Areatore continuo in Air-Mesh 3D per favorire la traspirazione
- 10** Nastri etichetta perimetrali

