

4000 PIRAMIDAL SYSTEM H30

SISTEMA UNI-VERSO



PANNELLO ESTIVO POSTO SOTTO
IL TOPPER INVERNALE ASPORTABILE

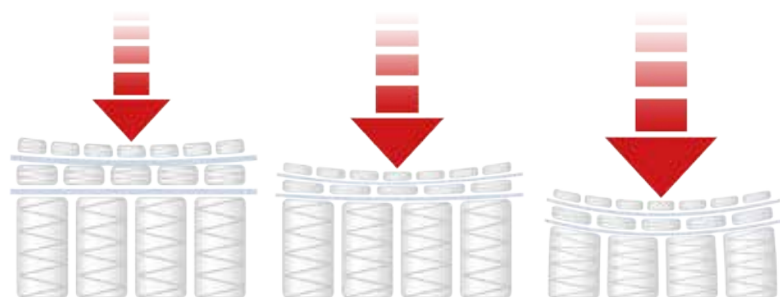
Flexilan inserisce nella propria gamma un nuovo prodotto, altamente tecnico ed innovativo, composto da un molleggio formato da tre strati di molle insacchettate (diverse per tipologia, altezza e diametro) sovrapposte in maniera piramidale, per un totale di 4000 molle nella versione matrimoniale.

Un'ulteriore innovazione è il tipo di rivestimento di questo prodotto che, pur utilizzando il sistema Uni-verso, offre un lato estivo e uno invernale, infatti asportando il topper invernale, imbottito con Memory e Cachemire, si usufruisce del sottostante pannello estivo in tessuto Thermo Control Clima Fresh.

LINEA MOLLE INSACCHETTATE

SOSTEGNO ERGONOMICO PROGRESSIVO

Il particolare molleggio di **4000 Piramidal System** risponde in maniera attiva alle diverse sollecitazioni, infatti al variare della pressione esercitata dalla persona, i diversi strati di molle si attivano in modo progressivo, a secondo del peso da sostenere, rispondendo così in modo istantaneo con la portanza ideale per qualsiasi corporatura.



I VANTAGGI STAGIONALI DEL TOPPER ASPORTABILE

Un'idea del tutto innovativa che permette anche nel sistema Uni-verso di avere due pannelli sovrapposti e alternabili dalle caratteristiche tecniche completamente differenti:

1° Topper Memory invernale – Removibile con cerniera a 360°

Grazie al memoria di forma dona un comfort eccezionale per una dormita ergonomica perfetta, garantisce inoltre un elevato tepore grazie all'imbottitura in puro cachemire.

2° Pannello Clima estivo – Fisso

Creato con le più moderne tecnologie per donare un senso di freschezza e eliminare l'umidità corporea, garantendo un microclima ideale grazie al tessuto Thermo Control Clima Fresh, all'imbottitura in puro lino e al pannello in Air-Mesh 3D.




PARTICOLARE PANNELLO TRASPIRANTE IN AIR-MESH 3D

SISTEMA UNI-VERSO

UNI-VERSO è l'innovativo sistema utilizzato da Flexilan che consente di avere la praticità di non dover più girare il materasso, garantendo un sostegno altamente ergonomico ed elastico di grande tenuta nel tempo.

Ciò permette di usufruire di un comfort eccezionale, dovuto sia alla ricchezza dell'anima interna, sia al grande spessore delle imbottiture utilizzate, senza eccedere nell'altezza del materasso, poichè costruito solo da un "verso".



	H	80X190 195/200	85X190 195/200	90X190 195/200	120X190 195/200	140X190 195/200	160X190 195/200	165X190 195/200	170X190 195/200	180X190 195/200	FUORI M. AL CM²
Topper Memory	30	850	903	956	1.275	1.488	1.700	1.753	1.806	1.913	0,0643

* Esempio fuori misura modello base cm 110x200 = 22.000x0,0643 = Totale euro 1414,60. I modelli inferiori a cm 80x190 saranno calcolati prezzo misura 80x190 + 15%.

N.B. Questo materasso **NON VA IMMAGAZZINATO IN POSIZIONE VERTICALE** per evitare il possibile effetto "fisarmonica" **E NON VA PIEGATO** - Se ne sconsiglia l'uso su supporti con movimento A.T.P.




IDEALE PER CHI DORME NELLA POSIZIONE



MOLLEGGIO PYRAMID



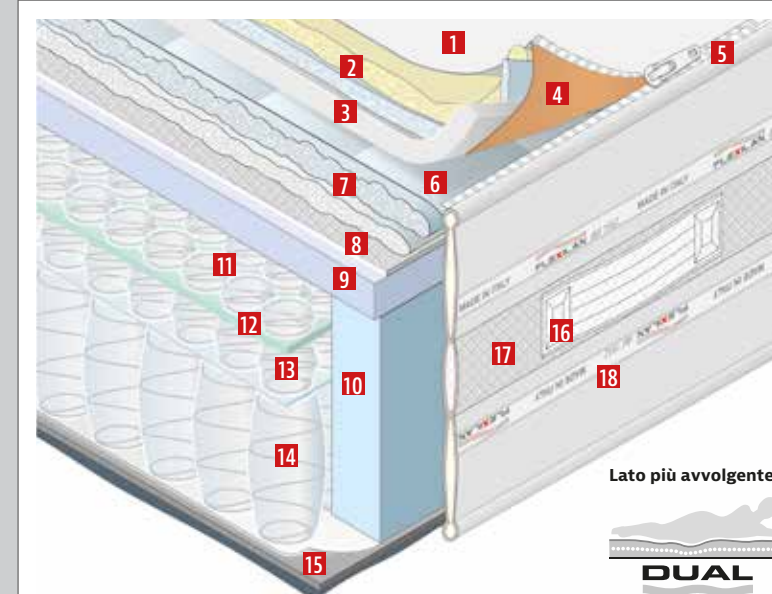
N.B. Il **TEMPO DI CONSEGNA** di questo modello, data la complessità tecnica e strutturale, è di circa **15 GIORNI LAVORATIVI** dall'ordine.



UTILIZZARE RETI A DOGHE



4000 PIRAMIDAL SYSTEM H30



Lato più avvolgente



Composizione pannelli

Topper removibile lato invernale Memory

- 1 Rivestimento: Tessuto elasticizzato in Micro Tencel HD Losangato Tuck & Jump (effetto capitonné)
- 2 Imbottitura: Puro Cachemire 100% e falda anallergica di supporto
- 3 Imbottitura di supporto in Memoria di forma H 2
- 4 Telina contenitiva
- 5 Cerniera divisibile a 360°

Pannello fisso lato Estivo:

- 6 Rivestimento: Tessuto tecnico elasticizzato in fibra Thermo Control Clima Fresh
- 7 Imbottitura: Puro Lino e falda anallergica di supporto
- 8 Pannello tridimensionale in Air-Mesh 3D

Elementi Box Spring

- 9 Lastra in poliuretano espanso ad alta densità H 3
- 10 Sostegno perimetrale Box-Spring
- 11 Micro molle insacchettate indipendenti ø 3,5 cm ribassate H 2, filo da 1,0 mm
- 12 Supporto di sostegno in poliuretano espanso
- 13 Micro molle insacchettate indipendenti ø 4,5 cm ribassate H 4, filo da 1,4 mm
- 14 Molleggio a molle insacchettate indipendenti ø 6,5 cm filo 2,0 mm in acciaio n° 800 molle (vers. matrimoniale)

15 Pannello rigido per sostegno molleggio

Fascia perimetrale imbottita

- 16 Maniglie rinforzate
- 17 Aeratore continuo in Air-Mesh 3D per favorire la traspirazione
- 18 Nastri etichetta perimetrali

