

WATERLILY GAIA 2.0

ERGONOMICO ORTOPEDICO



VERSIONE STANDARD NON SFODERABILE H19



DISPONIBILE CON SFODERABILITÀ:

- ▶ **Dual Memory Clima** - Cod. fodera 53
- ▶ **Dual Natural Clima** - Cod. fodera 52
- ▶ **Bio Active Silver** - Cod. fodera 32
- ▶ **Basic 3D Rest** - Cod. fodera 55

Il benessere del giusto sostegno nel rispetto dell'ambiente Materasso in puro Waterlily Gaia® 100%, a 7 zone di sostegno differenziate, multistrato a doppia portanza, h 16 cm, ricavato da prodotti ecosostenibili, garantisce un'ottima versatilità offrendo due diverse dormite, entrambe confortevoli e ergonomiche.

Grazie alle microcapsule di erbe officinali (che, con la compressione del corpo rilasciano essenze), Waterlily™ Gaia® concilia il sonno, aiuta la respirazione e porta beneficio all'umore e al corpo.

LINEA TECNICI



DISPONIBILE CON LE SEGUENTI SFODERABILITÀ

H 19 Cod. 55 – Basic 3D Rest (vedi pag. 148)

Creata per unire la semplicità con l'alta qualità.

Robusta ed elastica, assicura la giusta termoregolazione e un altro grado di traspirabilità, donando il giusto microclima sia per il lato invernale che per l'estivo.

H 19 Cod. 52 – Dual Natural Clima (vedi pag. 142)

Innovativa fodera con due pannelli dalle caratteristiche tecniche completamente diverse:

1° pannello lato invernale – Creato con materiali di grande pregio di origine totalmente naturale, grazie al tessuto in fibra di bamboo e all'imbottitura in pura lana merinos

2° pannello lato estivo – Creato con le più moderne tecnologie per donare un senso di freschezza e eliminare l'umidità corporea, garantendo un microclima ideale



Tutte le fodere Flexilan sono lavabili in lavatrici professionali con lavaggio delicato-ciclo lana

H 19 Cod. 32 – Bio Active Silver (vedi pag. 146)

Creata per combattere fenomeni allergici e proteggere la pelle da dermatosi e irritazioni cutanee.

Effetto antimicrobico basato su ioni d'argento su supporto ceramico.

H 21 Cod. 53 – Dual Memory Clima (vedi pag. 138)

Innovativa fodera con due pannelli dalle caratteristiche tecniche completamente diverse:

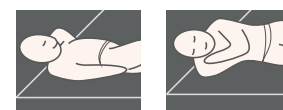
1° Pannello lato invernale – Grazie al memoria di forma dona un comfort eccezionale per una dormita ergonomica perfetta, garantisce inoltre un elevato tepore grazie all'imbottitura in puro cachemire.

2° Pannello lato estivo – Creato con le più moderne tecnologie per donare un senso di freschezza e eliminare l'umidità corporea, garantendo un microclima ideale.


NELL'ORDINE SPECIFICARE CODICE E MODELLO FODERA

Sfoderabilità	H	80X190 195/200	85X190 195/200	90X190 195/200	120X190 195/200	140X190 195/200	160X190 195/200	165X190 195/200	170X190 195/200	180X190 195/200	FUORI M. AL CM²
62 Fissa standard	19	380	404	428	570	665	760	784	808	855	0,0288
55 Basic 3D Rest	19	420	446	473	630	735	840	866	893	945	0,0318
32 Bio Active Silver	19	460	490	518	690	805	920	950	978	1.035	0,0348
52 Dual Natural Clima	19	510	540	575	765	893	1020	1052	1084	1148	0,0386

* Esempio fuori misura modello base cm 110x200 = 22.000x0,0288 = Totale euro 633,60. I modelli inferiori a cm 80x190 saranno calcolati prezzo misura 80x190 + 15%.




IDEALE PER CHI DORME
NELLA POSIZIONE



LASTRA WATERLILY™GAIA®

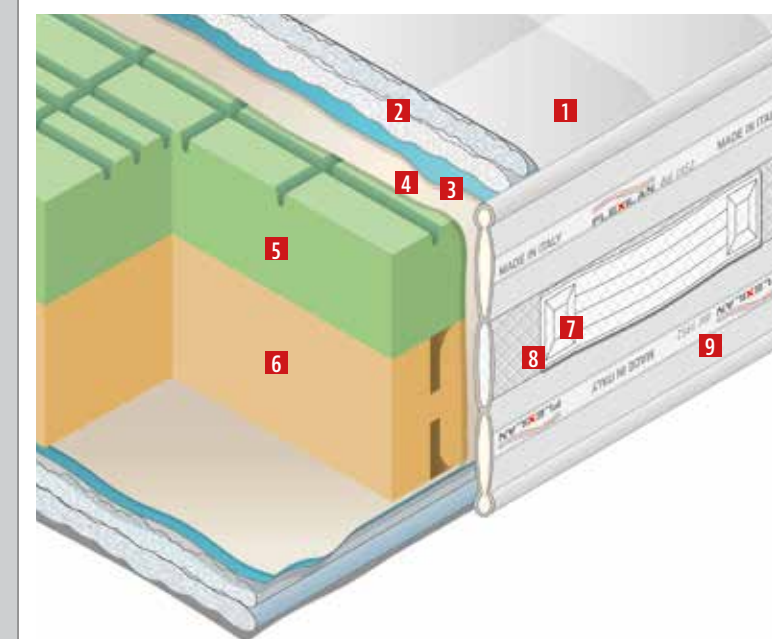
Grazie alle microcapsule di erbe officinali Waterlily™Gaia® concilia il sonno, aiuta la respirazione e porta beneficio all'umore e al corpo. È composto da materie prime derivate da fonti rinnovabili quali la soia e oli essenziali.



UTILIZZARE
RETI A DOGHE



WATERLILY GAIA 2.0



Composizione pannelli cover fissa standard

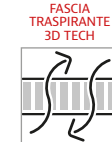
- 1** Rivestimento: Tessuto elasticizzato in Viscosa e poliestere con losangatura a tutto campo
- 2** Imbottitura: Puro Lino certificato Master of Linen e falda anallergica di supporto
- 3** Telina contenitiva

Anima interna


- 4** Fodera anima in Cotone elasticizzato
- 5** Lastra in Puro Waterlily Gaia a 7 zone di sostegno differenziato ergonomico h 7 cm minore portanza ad alta densità 45 kg\m3
- 6** Lastra in Puro Waterlily Gaia a 7 zone di sostegno differenziato ergonomico h 9 cm maggiore portanza ad alta densità 45 kg\m3

Fascia perimetrale imbottita

- 7** Maniglie rinforzate
- 8** Areatore continuo in Air-Mesh 3D per favorire la traspirazione
- 9** Nastri etichetta perimetrali



Lato più avvolgente



Lato a maggior sostegno