

MEMORY PLUS 2.0

ERGONOMICO ORTOPEDICO

- VERSIONE **A.P.** - ALTA PORTANZA
- VERSIONE **M.P.** - MEDIA PORTANZA

L'unione di tre materiali altamente tecnici ed innovativi, lavorati a zone di sostegno differenziato, garantisce una postura anatomicamente perfetta da entrambi i lati.

L'utilizzo di una lastra in Memoria di forma (h 7 cm) non creando punti di pressione, dona un totale comfort, e favorisce la circolazione sanguigna, eliminando le tensioni muscolari e dando una postura corretta alla colonna vertebrale.



CON FODERA DUAL NATURAL CLIMA H24
LATO ESTIVO

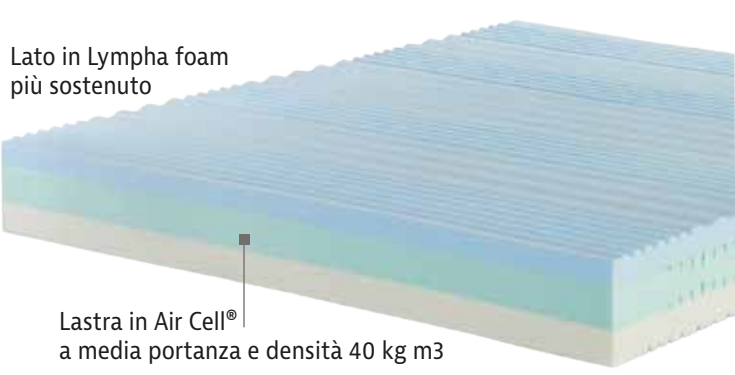
FODERA DUAL NATURAL CLIMA
LATO INVERNALE

DISPONIBILE CON SFODERABILITÀ:

- **Dual Memory Clima** - Cod. fodera 53
- **Dual Natural Clima** - Cod. fodera 52
- **Bio Active Silver** - Cod. fodera 32
- **Basic 3D Rest** - Cod. fodera 55
- **Solo tessuto Bamboo** - Cod. fodera 30C

LINEA TECNICI

A.P. ALTA PORTANZA - M.P.MEDIA PORTANZA



DISPONIBILE CON LE SEGUENTI SFODERABILITÀ

H 22 Cod. 30C – Solo Tessuto Bamboo (vedi pag. 150)

Creata per esaltare la sensazione di comfort e la postura ergonomica del memoria di forma.

L'elevato spessore del tessuto e l'alta capacità traspirante allontanano efficacemente l'umidità corporea.

H 24 Cod. 55 – Basic 3D Rest (vedi pag. 148)

Creata per unire la semplicità con l'alta qualità.

Robusta ed elastica, assicura la giusta termoregolazione e un altro grado di traspirabilità, donando il giusto microclima sia per il lato invernale che per l'estivo.

H 24 Cod. 32 – Bio Active Silver (vedi pag. 146)

Creata per combattere fenomeni allergici e proteggere la pelle da dermatosi e irritazioni cutanee.

Effetto antimicrobico basato su ioni d'argento su supporto ceramico.



Tutte le fodere Flexilan sono lavabili in lavatrici professionali con lavaggio delicato–ciclo lana

H 24 Cod. 52 – Dual Natural Clima (vedi pag. 142)

Innovativa fodera con due pannelli dalle caratteristiche tecniche completamente diverse:

1° pannello lato invernale – Creato con materiali di grande pregio di origine totalmente naturale, grazie al tessuto in fibra di bamboo e all'imbottitura in pura lana merinos

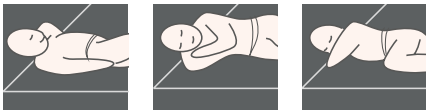
2° pannello lato estivo – Creato con le più moderne tecnologie per donare un senso di freschezza e eliminare l'umidità corporea, garantendo un microclima ideale

H 26 Cod. 53 – Dual Memory Clima (vedi pag. 138)

Innovativa fodera con due pannelli dalle caratteristiche tecniche completamente diverse:

1° Pannello lato invernale – Grazie al memoria di forma dona un comfort eccezionale per una dormita ergonomica perfetta, garantisce inoltre un elevato tepore grazie all'imbottitura in puro cachemire.

2° Pannello lato estivo – Creato con le più moderne tecnologie per donare un senso di freschezza e eliminare l'umidità corporea, garantendo un microclima ideale.



IDEALE PER CHI DORME NELLA POSIZIONE



PRESIDIO MEDICO

MEMORY PLUS 2.0 grazie alle sue caratteristiche **ANTIDECUBITO** è disponibile nella versione

MEDICAL MEMORY PLUS certificata presidio medico sanitario classe 1.

Acquistando **MEDICAL MEMORY PLUS** si ha quindi diritto alla detraibilità fiscale per le spese sanitarie (art. 15 comma 1, lettera C del TUIR).


IMPORTANTE: ALL'ATTO DELL'ORDINE SPECIFICARE SE SI VUOLE LA VERSIONE CON PRESIDIO MEDICO



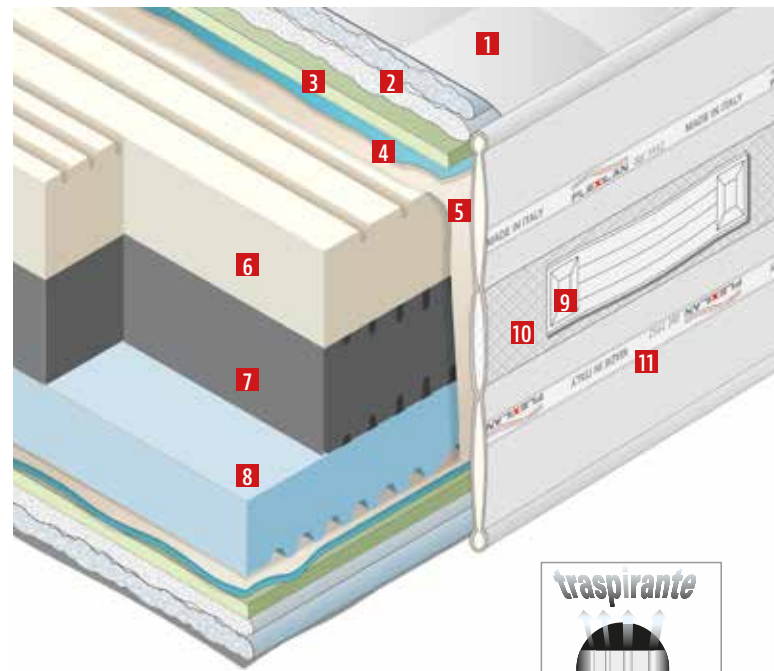
A richiesta **È POSSIBILE AVERE UN UNICO MATERASSO MATRIMONIALE FORMATO DA DUE LASTRE DIFFERENTI E SEPARATE:**

alta portanza (A.P.) e media portanza (M.P.).

N.B. NELL'ORDINE SPECIFICARE QUALE VERSIONE SI RICHIEDE



UTILIZZARE RETI A DOGHE



Composizione pannelli cover fissa Lusso

- 1 Rivestimento Tessuto elasticizzato in Viscosa e poliestere losangato a tutto campo
- 2 Imbottitura: Puro Lino certificato Master of Linen e falda anallergica di supporto
- 3 Sostegno in Air-Cell 100% indeformabile super elastico
- 4 Telina contenitiva

Anima interna

- 5 Foderina anima in cotone elasticizzato
- 6 Lastra in schiuma Viscoelastica a memoria di forma fresata a 7 zone differenziate h 7 cm.
- 7 Lastra fresata a zone di sostegno differenziato per scarico spalla 100% Air Cell® HR h 8 cm
Versione alta rigidità: 45 kg/m³
Versione media rigidità: 40 kg/m³.
- 8 Lastra a 7 zone di sostegno differenziato in pura Lympha foam ad alta densità h cm 6

Fascia perimetrale in Microfibra imbottita

- 9 Maniglie rinforzate
- 10 Areatore continuo in Air-Mesh 3D per favorire la traspirazione
- 11 Nastri etichetta perimetrali

