

MEMORY 4 SEASON H 24

ERGONOMICO ORTOPEDICO

- ▶ VERSIONE **A.P.** - ALTA PORTANZA
- ▶ VERSIONE **M.P.** - MEDIA PORTANZA

CON FODERA DUAL NATURAL CLIMA H23
LATO INVERNALE

FODERA DUAL NATURAL CLIMA
LATO ESTIVO

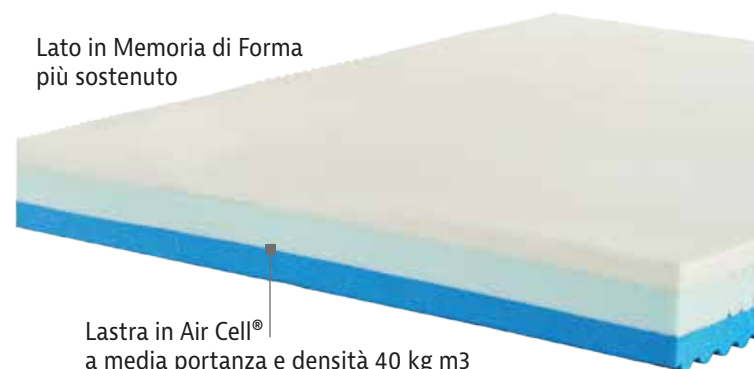
Flexilan propone un'ulteriore novità nella gamma dei Memory foam abbinando in un unico materasso le qualità peculiari di due diverse tipologie di tali schiumati: il comfort e il sostegno del memoria di forma h 5 cm a 5 zone di sostegno differenziato, l'avvolgenza e la freschezza del memory Breeze h7 cm a 7 zone di sostegno differenziato, offrendo così una dormita e una termoregolazione perfetta per ogni periodo dell'anno.

DISPONIBILE CON SFODERABILITÀ:

- ▶ **Dual Memory Clima** - Cod. fodera 53
- ▶ **Dual Natural Clima** - Cod. fodera 52
- ▶ **Bio Active Silver** - Cod. fodera 32
- ▶ **Basic 3D Rest** - Cod. fodera 55

LINEA TECNICI

A.P. ALTA PORTANZA - M.P. MEDIA PORTANZA



DISPONIBILE CON LE SEGUENTI SFODERABILITÀ

H 23 Cod. 55 – Basic 3D Rest (vedi pag. 148)

Creata per unire la semplicità con l'alta qualità.

Robusta ed elastica, assicura la giusta termoregolazione e un altro grado di traspirabilità, donando il giusto microclima sia per il lato invernale che per l'estivo.

H 23 Cod. 52 – Dual Natural Clima (vedi pag. 142)

Innovativa fodera con due pannelli dalle caratteristiche tecniche completamente diverse:

1° pannello lato invernale – Creato con materiali di grande pregio di origine totalmente naturale, grazie al tessuto in fibra di bambù e all'imbottitura in pura lana merinos

2° pannello lato estivo – Creato con le più moderne tecnologie per donare un senso di freschezza e eliminare l'umidità corporea, garantendo un microclima ideale



Tutte le fodere Flexilan sono lavabili in lavatrici professionali con lavaggio delicato-ciclo lana

H 23 Cod. 32 – Bio Active Silver (vedi pag. 146)

Creata per combattere fenomeni allergici e proteggere la pelle da dermatosi e irritazioni cutanee.

Effetto antimicrobico basato su ioni d'argento su supporto ceramico.

H 25 Cod. 53 – Dual Memory Clima (vedi pag. 138)

Innovativa fodera con due pannelli dalle caratteristiche tecniche completamente diverse:

1° Pannello lato invernale – Grazie al memoria di forma dona un comfort eccezionale per una dormita ergonomica perfetta, garantisce inoltre un elevato tepore grazie all'imbottitura in puro cachemire.

2° Pannello lato estivo – Creato con le più moderne tecnologie per donare un senso di freschezza e eliminare l'umidità corporea, garantendo un microclima ideale.

NELL'ORDINE SPECIFICARE CODICE E MODELLO FODERA

Cover	H	80X190 195/200	85X190 195/200	90X190 195/200	120X190 195/200	140X190 195/200	160X190 195/200	165X190 195/200	170X190 195/200	180X190 195/200	FUORI M. AL CM²
61 Fissa Lusso	24	510	542	574	765	893	1.020	1.052	1.084	1.148	0,0386
55 Basic 3D Rest	23	550	584	620	825	963	1.100	1.134	1.170	1.238	0,0416
32 Bio Active Silver	23	580	616	653	870	1.015	1.160	1.196	1.233	1.305	0,0439
52 Dual Natural Clima	23	580	616	653	870	1.015	1.160	1.196	1.233	1.305	0,0439
53 Dual Memory Clima	25	630	670	710	945	1.103	1.260	1.300	1.340	1.418	0,0477

* Esempio fuori misura modello base cm 110x200 = 22.000x0,0386 = Totale euro 849,20. I modelli inferiori a cm 80x190 saranno calcolati prezzo misura 80x190 + 15%.



IDEALE PER CHI DORME NELLA POSIZIONE



MEMORY 4 SEASON grazie alle sue caratteristiche **ANTIDECUBITO** è disponibile nella versione

MEDICAL 4 SEASON certificata presidio medico sanitario classe 1.

Acquistando **MEDICAL 4 SEASON** si ha quindi diritto alla detraibilità fiscale per le spese sanitarie (art. 15 comma 1, lettera C del TUIR).

IMPORTANTE: ALL'ATTO DELL'ORDINE SPECIFICARE SE SI VUOLE LA VERSIONE CON PRESIDIO MEDICO



MEDIA portanza




ALTA portanza

A richiesta **È POSSIBILE AVERE UN UNICO MATERASSO MATRIMONIALE FORMATO DA DUE LASTRE DIFFERENTI E SEPARATE:**

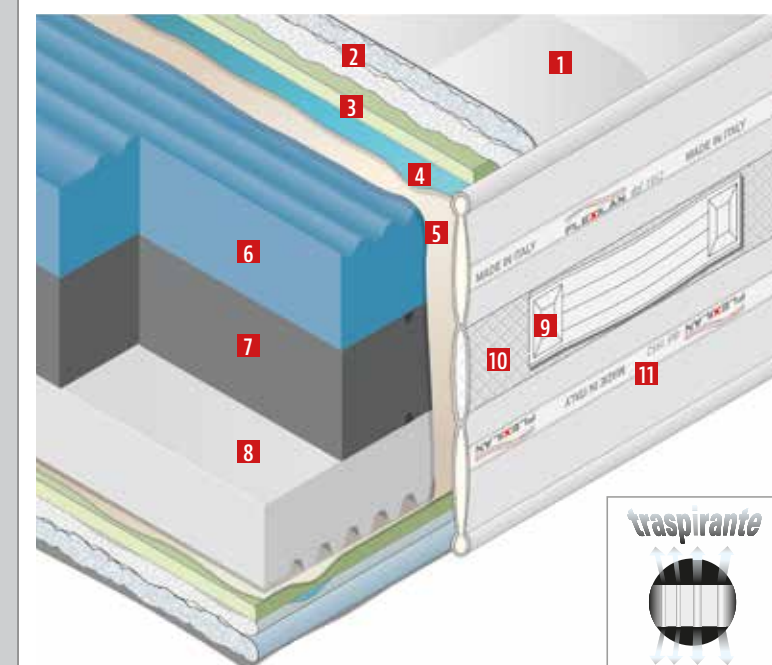
alta portanza (A.P.) e media portanza (M.P.).

N.B. NELL'ORDINE SPECIFICARE QUALE VERSIONE SI RICHIEDE



UTILIZZARE RETI A DOGHE

MEMORY 4 SEASON



Composizione pannelli cover fissa Lusso

- Rivestimento: Tessuto elasticizzato in Viscosa e poliestere Losangatura a tutto campo
- Imbottitura: Puro Lino certificato Master of Linen e falda anallergica di supporto
- Sostegno in Air-Cell 100% indeformabile super elastico
- Telina contenitiva

Anima interna

- Foderina anima in cotone elasticizzato
- Lastra in Memory Breeze H 7 ad alta densità a 7 zone di portanza differenziate
- Lastra fresata a 5 zone di sostegno differenziate in 100% Air Cell H 8
Versione alta rigidità: 45 kg/m³
Versione media rigidità: densità 40 Kg/mq
- Lastra in Memoria di forma H 5 ad alta densità a 5 zone di portanza differenziate lavorazione a ondine

Fascia perimetrale in Microfibra imbottita

- Maniglie rinforzate
- Areatore continuo in Air-Mesh 3D per favorire la traspirazione
- Nastrini etichetta perimetrali

Lato più avvolgente



Lato a maggior sostegno

