

# MEMORY 2.0

## ERGONOMICO ORTOPEDICO

- VERSIONE **A.P.** - ALTA PORTANZA
- VERSIONE **M.P.** - MEDIA PORTANZA

L'unione di tre materiali altamente tecnici ed innovativi, lavorati a zone di sostegno differenziato, garantisce una postura anatomicamente perfetta da entrambi i lati.



CON FODERA BIO ACTIVE SILVER H22


DISPONIBILE CON SFODERABILITÀ:

- **Dual Memory Clima** - Cod. fodera 53
- **Dual Natural Clima** - Cod. fodera 52
- **Bio Active Silver** - Cod. fodera 32
- **Basic 3D Rest** - Cod. fodera 55
- **Solo Tessuto Bamboo** - Cod. fodera 30C

Consigliato a chi vuole avere due dormite eccellenti ma assolutamente differenti tra di loro una più morbida e avvolgente (lato Memoria di forma) l'altra più sostenuta.

# LINEA TECNICI

## A.P. ALTA PORTANZA - M.P.MEDIA PORTANZA



### DISPONIBILE CON LE SEGUENTI SFODERABILITÀ

#### H 20 Cod. 30C – Solo Tessuto Bamboo (vedi pag. 150)

Creata per esaltare la sensazione di comfort e la postura ergonomica del memoria di forma.

L'elevato spessore del tessuto e l'alta capacità traspirante allontanano efficacemente l'umidità corporea.

#### H 22 Cod. 55 – Basic 3D Rest (vedi pag. 148)

Creata per unire la semplicità con l'alta qualità.

Robusta ed elastica, assicura la giusta termoregolazione e un altro grado di traspirabilità, donando il giusto microclima sia per il lato invernale che per l'estivo.

#### H 22 Cod. 32 –Bio Active Silver (vedi pag. 146)

Creata per combattere fenomeni allergici e proteggere la pelle da dermatosi e irritazioni cutanee.

Effetto antimicrobico basato su ioni d'argento su supporto ceramico.



Tutte le fodere Flexilan sono lavabili in lavatrici professionali con lavaggio delicato–ciclo lana

#### H 22 Cod. 52 – Dual Natural Clima (vedi pag. 142)

Innovativa fodera con due pannelli dalle caratteristiche tecniche completamente diverse:

1° pannello lato invernale – Creato con materiali di grande pregio di origine totalmente naturale, grazie al tessuto in fibra di bamboo e all'imbottitura in pura lana merinos

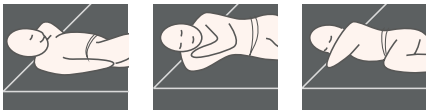
2° pannello lato estivo – Creato con le più moderne tecnologie per donare un senso di freschezza e eliminare l'umidità corporea, garantendo un microclima ideale

#### H 24 Cod. 53 – Dual Memory Clima (vedi pag. 138)

Innovativa fodera con due pannelli dalle caratteristiche tecniche completamente diverse:

1° Pannello lato invernale – Grazie al memoria di forma dona un comfort eccezionale per una dormita ergonomica perfetta, garantisce inoltre un elevato tepore grazie all'imbottitura in puro cachemire.

2° Pannello lato estivo – Creato con le più moderne tecnologie per donare un senso di freschezza e eliminare l'umidità corporea, garantendo un microclima ideale.




IDEALE PER CHI DORME NELLA POSIZIONE

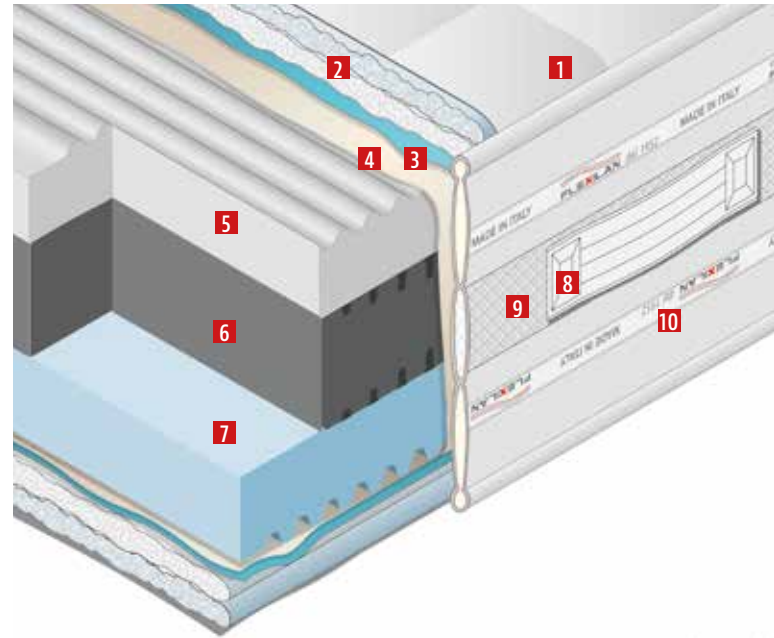


A richiesta **È POSSIBILE AVERE UN UNICO MATERASSO MATRIMONIALE FORMATO DA DUE LASTRE DIFFERENTI E SEPARATE:** alta portanza (A.P.) e media portanza (MP).

**N.B. NELL'ORDINE SPECIFICARE QUALE TIPO DI VERSIONE SI RICHIEDE**



UTILIZZARE RETI A DOGHE



### Composizione pannelli cover fissa standard

- 1 Rivestimento: Tessuto elasticizzato in Viscosa e poliestere Losangatura a tutto campo
- 2 Imbottitura: Puro Lino certificato Master of Linen e falda anallergica di supporto
- 3 Telina contenitiva

### Anima interna

- 4 Fodera anima in cotone elasticizzato.
- 5 Lastra in schiuma Viscoelastica a memoria di forma a ondine, 5 zone di sostegno differenziato h 5 cm.
- 6 Lastra fresata a zone di sostegno differenziato per scarico spalla in 100% Air Cell® HR h 8 cm.  
Versione alta rigidità: 45 kg/m³  
Versione media rigidità: 40 kg/m³
- 7 Lastra a 7 zone di sostegno differenziato in pura Lympha foam ad alta densità h cm 6

### Fascia perimetrale imbottita

- 8 Maniglie rinforzate
- 9 Areatore continuo in Air-Mesh 3D per favorire la traspirazione
- 10 Nastri etichetta perimetrali

