

MEMORY 2.0

ERGONOMICO ORTOPEDICO

- ▶ VERSIONE **A.P.** - ALTA PORTANZA
- ▶ VERSIONE **M.P.** - MEDIA PORTANZA



CON FODERA BIO ACTIVE SILVER H22

DISPONIBILE CON SFODERABILITÀ:

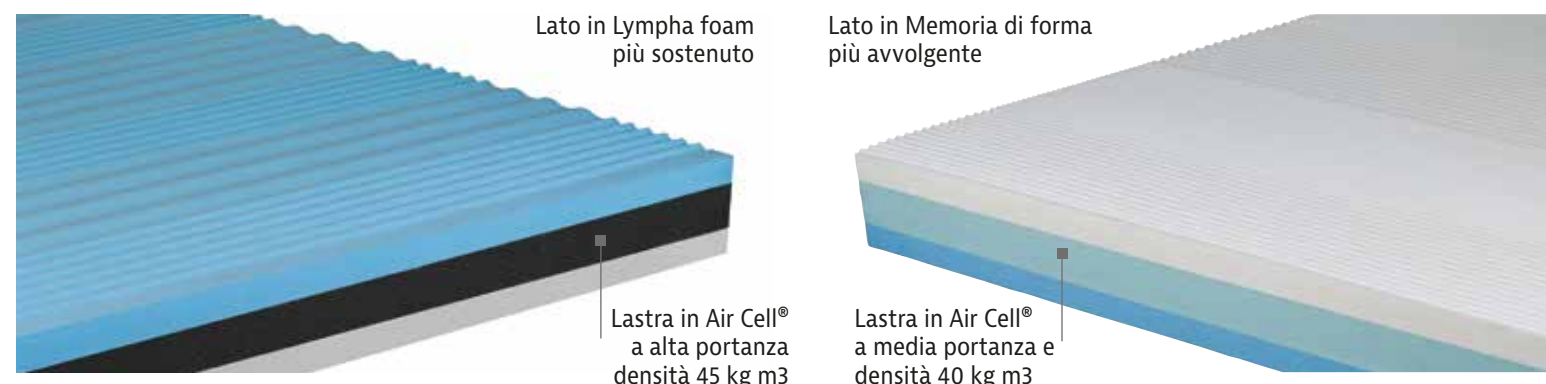
- ▶ **Dual Memory Clima** - Cod. fodera 53
- ▶ **Dual Natural Clima** - Cod. fodera 52
- ▶ **Bio Active Silver** - Cod. fodera 32
- ▶ **Basic 3D Rest** - Cod. fodera 55
- ▶ **Solo Tessuto Bamboo** - Cod. fodera 30C

L'unione di tre materiali altamente tecnici ed innovativi, lavorati a zone di sostegno differenziato, garantisce una postura anatomicamente perfetta da entrambi i lati.

Consigliato a chi vuole avere due dormite eccellenti ma assolutamente differenti tra di loro una più morbida e avvolgente (lato Memoria di forma) l'altra più sostenuta.

LINEA TECNICI

A.P. ALTA PORTANZA - M.P. MEDIA PORTANZA



DISPONIBILE CON LE SEGUENTI SFODERABILITÀ

H 20 Cod. 30C – Solo Tessuto Bamboo (vedi pag. 150)

Creata per esaltare la sensazione di comfort e la postura ergonomica del memoria di forma.

L'elevato spessore del tessuto e l'alta capacità traspirante allontanano efficacemente l'umidità corporea.

H 22 Cod. 55 – Basic 3D Rest (vedi pag. 148)

Creata per unire la semplicità con l'alta qualità.

Robusta ed elastica, assicura la giusta termoregolazione e un altro grado di traspirabilità, donando il giusto microclima sia per il lato invernale che per l'estivo.

H 22 Cod. 32 –Bio Active Silver (vedi pag. 146)

Creata per combattere fenomeni allergici e proteggere la pelle da dermatosi e irritazioni cutanee.

Effetto antimicrobico basato su ioni d'argento su supporto ceramico.



Tutte le fodere Flexilan sono lavabili in lavatrici professionali con lavaggio delicato-ciclo lana

H 22 Cod. 52 – Dual Natural Clima (vedi pag. 142)

Innovativa fodera con due pannelli dalle caratteristiche tecniche completamente diverse:

1° pannello lato invernale – Creato con materiali di grande pregio di origine totalmente naturale, grazie al tessuto in fibra di bamboo e all'imbottitura in pura lana merinos

2° pannello lato estivo – Creato con le più moderne tecnologie per donare un senso di freschezza e eliminare l'umidità corporea, garantendo un microclima ideale

H 24 Cod. 53 – Dual Memory Clima (vedi pag. 138)

Innovativa fodera con due pannelli dalle caratteristiche tecniche completamente diverse:

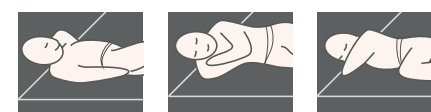
1° Pannello lato invernale – Grazie al memoria di forma dona un comfort eccezionale per una dormita ergonomica perfetta, garantisce inoltre un elevato tepore grazie all'imbottitura in puro cachemire.

2° Pannello lato estivo – Creato con le più moderne tecnologie per donare un senso di freschezza e eliminare l'umidità corporea, garantendo un microclima ideale.

NELL'ORDINE SPECIFICARE CODICE E MODELLO FODERA

Cover	H	80X190 195/200	85X190 195/200	90X190 195/200	120X190 195/200	140X190 195/200	160X190 195/200	165X190 195/200	170X190 195/200	180X190 195/200	FUORI M. AL CM²
62 Fissa standard	22	410	436	460	615	718	820	846	870	923	0,0310
30C Solo Tessuto Bamboo	20	450	478	506	675	788	900	928	956	1.013	0,0340
55 Basic 3D Rest	22										
32 Bio Active Silver	22	480	510	540	720	840	960	990	1.020	1.080	0,0363
52 Dual Natural Clima	22										
53 Dual Memory Clima	24	530	563	596	795	928	1.060	1.093	1.126	1.193	0,0401

* Esempio fuori misura modello base cm 110x200 = 22.000x0,0310 = Totale euro 682,00. I modelli inferiori a cm 80x190 saranno calcolati prezzo misura 80x190 + 15%.



IDEALE PER CHI DORME NELLA POSIZIONE




MEDIA portanza



ALTA portanza

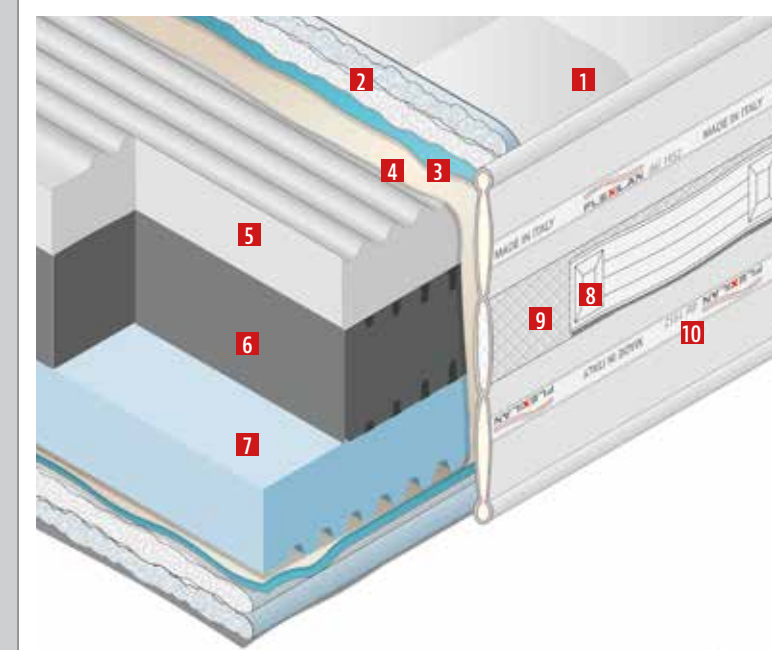
A richiesta È POSSIBILE AVERE UN UNICO MATERASSO MATRIMONIALE FORMATO DA DUE LASTRE DIFFERENTI E SEPARATE: alta portanza (A.P.) e media portanza (MP).

N.B. NELL'ORDINE SPECIFICARE QUALE TIPO DI VERSIONE SI RICHIEDE



UTILIZZARE RETI A DOGHE

MEMORY 2.0



Composizione pannelli cover fissa standard

- Rivestimento: Tessuto elasticizzato in Viscosa e poliestere Losangatura a tutto campo
- Imbottitura: Puro Lino certificato Master of Linen e falda anallergica di supporto
- Telina contenitiva
- Fodera anima in cotone elasticizzato.
- Lastra in schiuma Viscoelastica a memoria di forma a ondine, 5 zone di sostegno differenziato h 5 cm.
- Lastra fresata a zone di sostegno differenziato per scarico spalla in 100% Air Cell® HR h 8 cm.
Versione alta rigidità: 45 kg/m³
Versione media rigidità: 40 kg/m³
- Lastra a 7 zone di sostegno differenziato in pura Lympa foam ad alta densità h cm 6

Fascia perimetrale imbottita

- Maniglie rinforzate
- Areatore continuo in Air-Mesh 3D per favorire la traspirazione
- Nastrini etichetta perimetrali

