

LUXURY MEMORY BREEZE HD H 29

LINEA TECNICI

SISTEMA UNI-VERSO




PANNELLO ESTIVO POSTO SOTTO
IL TOPPER INVERNALE ASPORTABILE

Flexilan inserisce nella propria gamma un prodotto, altamente innovativo, il quale rende ottimali comfort ed ergonomicità sul solo lato superiore, sfruttando la sovrapposizione e le diverse caratteristiche di tre strati di schiumati tecnici: base in Air-Cell, lastra centrale in memoria di forma HD e lastra superiore in memory Breeze.

Un'ulteriore innovazione è il tipo di rivestimento di questo prodotto che, pur utilizzando il sistema Uni-verso, offre un lato estivo e uno invernale, infatti asportando il topper invernale, imbottito con Memory e Cachemire, si usufruisce del sottostante pannello estivo in tessuto Thermo Control Clima Fresh.

LINEA TECNICI



I VANTAGGI STAGIONALI DEL TOPPER ASPORTABILE


Un'idea del tutto innovativa che permette anche nel sistema Uni-verso di avere due pannelli sovrapposti e alternabili dalle caratteristiche tecniche completamente differenti:

1° Topper Memory invernale – Removibile con cerniera a 360°

Grazie al memoria di forma dona un comfort eccezionale per una dormita ergonomica perfetta, garantisce inoltre un elevato tepore grazie all'imbottitura in puro cachemire.

2° Pannello Clima estivo – Fisso

Creato con le più moderne tecnologie per donare un senso di freschezza e eliminare l'umidità corporea, garantendo un microclima ideale grazie al tessuto Thermo Control Clima Fresh, all'imbottitura in puro lino e al pannello in Air-Mesh 3D.

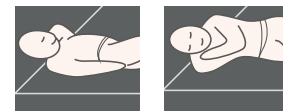


PARTICOLARE PANNELLO TRASPIRANTE IN AIR-MESH 3D

SISTEMA UNI-VERSO

UNI-VERSO è l'innovativo sistema utilizzato da Flexilan che consente di avere la praticità di non dover più girare il materasso, garantendo un sostegno altamente ergonomico ed elastico di grande tenuta nel tempo.

Ciò permette di usufruire di un comfort eccezionale, dovuto sia alla ricchezza dell'anima interna, sia al grande spessore delle imbottiture utilizzate, senza eccedere nell'altezza del materasso, poichè costruito solo da un "verso".



IDEALE PER CHI DORME NELLA POSIZIONE




PRESIDIO MEDICO
SANITARIO CLASSE 1

LUXURY MEMORY BREEZE HD grazie alle sue caratteristiche ANTIDECUBITO è disponibile nella versione

MEDICAL LUXURY MEMORY certificata presidio medico sanitario classe 1.

Acquistando **MEDICAL LUXURY MEMORY** si ha quindi diritto alla detraibilità fiscale per le spese sanitarie (art. 15 comma 1, lettera C del TUIR).

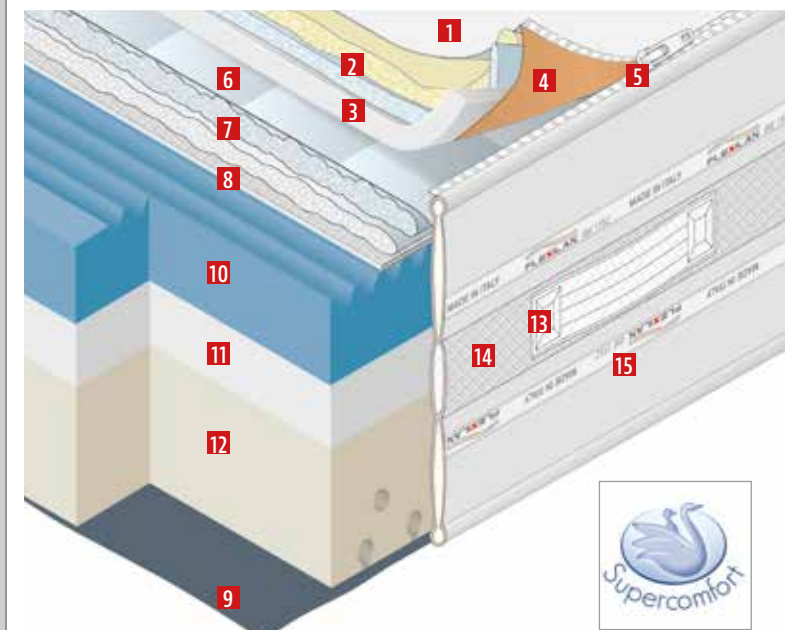
IMPORTANTE: ALL'ATTO DELL'ORDINE SPECIFICARE SE SI VUOLE LA VERSIONE CON PRESIDIO MEDICO



UTILIZZARE
RETI A DOGHE



LUXURY MEMORY BREEZE HD



Lato più avvolgente



Lato a maggior sostegno

Composizione pannelli

Topper removibile invernale Memory

1 Rivestimento: tessuto elasticizzato in Micro Tencel HD Losangatura Tuck & Jump (effetto capitonné)

2 Imbottitura: Puro Cachemire 100% e falda anallergica di supporto

3 Imbottitura di supporto in Memoria di forma H 2

4 Telina contenitiva

5 Cerniera divisibile a 360°

Pannello fisso Estivo:

6 Rivestimento: tessuto tecnico elasticizzato in fibra Thermo Control Clima Fresh

7 Imbottitura: puro lino e falda anallergica di supporto

8 Pannello tridimensionale in Air-Mesh 3D

9 Pannello di chiusura in vellutino velcrabile nero

Anima interna

10 Lastra in Memory Breeze H 7 ad alta densità a 7 zone di portanza differenziata

11 Lastra in Memoria di forma H 5 ad alta portanza e densità 85 kg/m3

12 Lastra in 100% Air-Cell HR H 11 a 5 zone di portanza differenziate ad alta densità ed elevata elasticità

Fascia perimetrale imbottita

13 Maniglie rinforzate

14 Aeratore continuo in Air-Mesh 3D per favorire la traspirazione

15 Nastri etichetta perimetrali



ANATOMICO
ERGONOMICO



PORTANZA
DIFFERENZIATA



LA STRA IN
AIR CELL®



FASCIA
TRASPIRANTE
3D TECH



MEMORIA
DI FORMA HD