

# 3000 MOLLE MEMORY TOP<sup>H30</sup>

## CON PANNELLI ASPORTABILI

TOPPER LATO INVERALE

PANNELLO LATO ESTIVO

**F**ra i nostri modelli questo è quello che tocca il massimo della tecnologia presente oggi sul mercato, impiega infatti un tipo di molleggio all'avanguardia, le Super Micro Molle insacchettate (n° 3000 nel mod matrimoniale) a 7 zone di sostegno differenziato.

**L'**altissimo numero di molle presenti distribuisce in modo ottimale il peso corporeo, in qualsiasi posizione si dorma, garantendo un sostegno ergonomico perfetto

# LINEA MOLLE INSACCHETTATE

## IL SUPERCOMFORT DELLE SUPER MICRO MOLLE INDIPENDENTI

3000 MOLLE MEMORY TOP impiega il nuovo molleggio a Super micro molle insacchettate, la più aggiornata evoluzione delle molle indipendenti: suddiviso in 7 zone di portanza differenziata, con 3000 molle (filo Ø 0,9 mm e Ø 1,0 mm in acciaio fosfatato) nella versione matrimoniale, distribuisce ancora meglio il peso corporeo, in modo da annullare i punti di pressione, garantendo un riposo ottimale



## COMFORT PIÙ AVVOLGENTE PANNELLO LATO INVERNALE

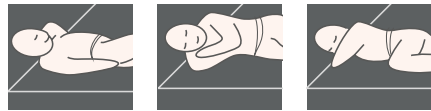
La presenza del memoria di forma all'interno del pannello dona un comfort eccezionale ed una dormita ergonomica e avvolgente; l'imbottitura in puro cachemire offre un piacevole tepore.




Entrambi i pannelli sono lavabili in lavatrici professionali lavaggio delicato–ciclo lana

## COMFORT PIÙ SOSTENUTO PANNELLO LATO ESTIVO

Creato con le più moderne tecnologie, dona un senso di freschezza, disperde l'umidità corporea e, grazie al tessuto Thermo Control Clima Fresh, all'imbottitura in puro lino e al pannello in Air-Mesh 3D, garantisce un microclima ideale.



IDEALE PER CHI DORME NELLA POSIZIONE




PANNELLO ESTIVO:  
PARTICOLARE DELLA STRUTTURA DEL  
TESSUTO TRASPIRANTE AIR-MESH 3D

Lato più avvolgente



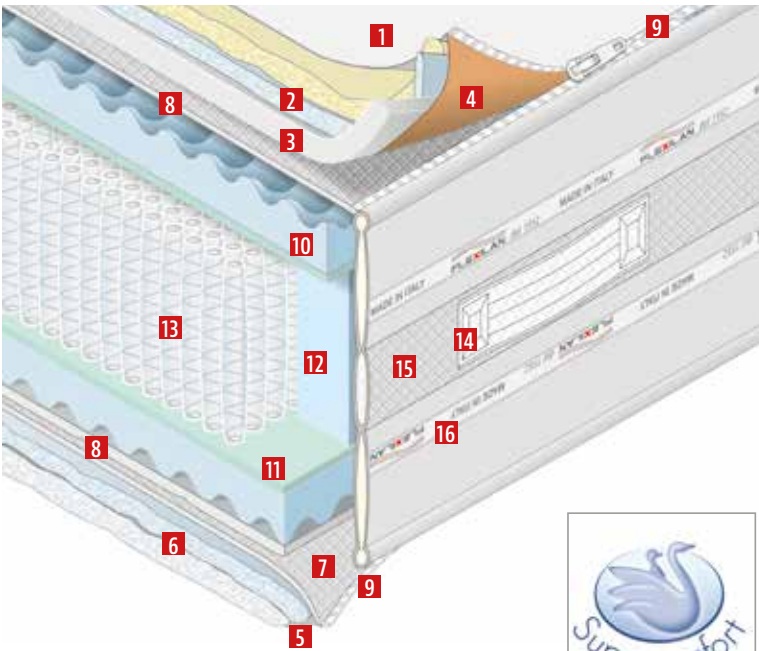
Lato a maggior sostegno



UTILIZZARE  
RETI A DOGHE



# 3000 MOLLE MEMORY TOP H30



## Composizione pannelli removibili

Topper lato invernale

- 1 Rivestimento: Tessuto elasticizzato in Micro Tencel HD Losangatura Tuck & Jump (effetto capitonné)
- 2 Imbottitura: Puro Cachemire 100% e falda anallergica di supporto
- 3 Imbottitura di supporto in Memoria di forma H 2
- 4 Telina contenitiva

Pannello lato Estivo:

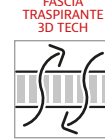


- 5 Rivestimento: Tessuto tecnico elasticizzato in fibra Thermo Control Clima Fresh
- 6 Imbottitura: Puro Lino e falda anallergica di supporto
- 7 Pannello tridimensionale in Air-Mesh 3D traspirante
- 8 Pannelli sotto topper in Air-Mesh 3D traspirante
- 9 Cerniere divisibili a 360°

## Elementi Box Spring

- 10 Lastra bugnata in Tecnolates ad alta densità ed elevata elasticità H 4
- 11 Lastra di sostegno in poliuretano espanso
- 12 Sostegno perimetrale Box-Spring
- 13 Molleggio a Super Micro Molle insacchettate indipendenti a 7 zone di portanza differenziata, filo da 0,9 mm e 1,0 mm in acciaio n° 3000 molle (vers. Matrim )

## Fascia perimetrale imbottita

- 14 Maniglie rinforzate
- 15 Aeratore continuo in Air-Mesh 3D per favorire la traspirazione
- 16 Nastri etichetta perimetrali



**N.B.** Questo materasso **NON VA IMMAGAZZINATO IN POSIZIONE VERTICALE** per evitare il possibile effetto "fisarmonica" **E NON VA PIEGATO** - Se ne sconsiglia l'uso su supporti con movimento A.T.P.