

# FORMAT PLUS 2.0 H21

## ERGONOMICO TERAPEUTICO

**M**aterasso in pura schiuma di lattice 100% a 7 zone di sostegno differenziato, bialveolato con lastra da H 18 cm. L'elevata qualità del lattice utilizzato ne fa esaltare le caratteristiche di compattezza ed elasticità donando a questo prodotto il comfort particolare e unico che solo il lattice può dare. Ideale anche per le taglie forti.



CON FODERA DUAL MEMORY CLIMA H23


FODERA DUAL MEMORY CLIMA  
LATO ESTIVO



DISPONIBILE CON SFODERABILITÀ:

- ▶ **Dual Memory Clima** - Cod. fodera 53
- ▶ **Dual Natural Clima** - Cod. fodera 52
- ▶ **Bio Active Silver** - Cod. fodera 32
- ▶ **Basic 3D Rest** - Cod. fodera 55

# LINEA LATTICE



Lastra in pura schiuma di lattice bialveolata H 18 cm a 7 zone di sostegno differenziato

## DISPONIBILE CON LE SEGUENTI SFODERABILITÀ

### H 21 Cod. 55 – Basic 3D Rest (vedi pag. 148)

Creata per unire la semplicità con l'alta qualità.

Robusta ed elastica, assicura la giusta termoregolazione e un altro grado di traspirabilità, donando il giusto microclima sia per il lato invernale che per l'estivo.

### H 21 Cod. 52 – Dual Natural Clima (vedi pag. 142)

Innovativa fodera con due pannelli dalle caratteristiche tecniche completamente diverse:

**1° pannello lato invernale** – Creato con materiali di grande pregio di origine totalmente naturale, grazie al tessuto in fibra di bamboo e all'imbottitura in pura lana merinos

**2° pannello lato estivo** – Creato con le più moderne tecnologie per donare un senso di freschezza e eliminare l'umidità corporea, garantendo un microclima ideale



Tutte le fodere Flexilan sono lavabili in lavatrici professionali con lavaggio delicato-ciclo lana

### H 21 Cod. 32 –Bio Active Silver (vedi pag. 146)

Creata per combattere fenomeni allergici e proteggere la pelle da dermatosi e irritazioni cutanee.

Effetto antimicrobico basato su ioni d'argento su supporto ceramico.

### H 23 Cod. 53 – Dual Memory Clima (vedi pag. 138)

Innovativa fodera con due pannelli dalle caratteristiche tecniche completamente diverse:

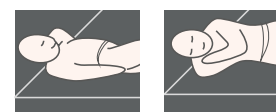
**1° Pannello lato invernale** – Grazie al memoria di forma dona un comfort eccezionale per una dormita ergonomica perfetta, garantisce inoltre un elevato tepore grazie all'imbottitura in puro cachemire.

**2° Pannello lato estivo** – Creato con le più moderne tecnologie per donare un senso di freschezza e eliminare l'umidità corporea, garantendo un microclima ideale.


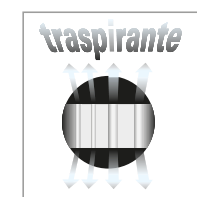
NELL'ORDINE SPECIFICARE CODICE E MODELLO FODERA

Cover	H	80X190 195/200	85X190 195/200	90X190 195/200	120X190 195/200	140X190 195/200	160X190 195/200	165X190 195/200	170X190 195/200	180X190 195/200	FUORI M. AL CM²
<b>62 Fissa standard</b>	22	500	530	563	750	875	1.000	1.030	1.063	1.125	0,0378
<b>55 Basic 3D Rest</b>	21	540	574	608	810	945	1.080	1.114	1.148	1.215	0,0409
<b>32 Bio Active Silver</b>	21	570	606	640	855	998	1.140	1.176	1.210	1.283	0,0431
<b>52 Duo Natural Clima</b>	21	570	606	640	855	998	1.140	1.176	1.210	1.283	0,0431
<b>53 Duo Memory Clima</b>	23	620	660	698	930	1.085	1.240	1.280	1.318	1.395	0,0469

\* Esempio fuori misura modello base cm 110x200 = 22.000x0,0378 = Totale euro 831,60. I modelli inferiori a cm 80x190 saranno calcolati prezzo misura 80x190 + 15%.

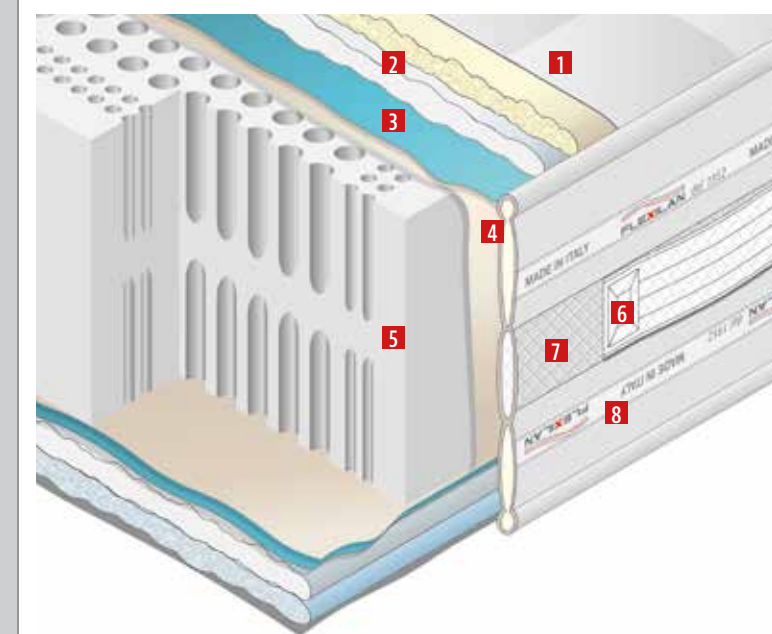


IDEALE PER CHI DORME NELLA POSIZIONE



UTILIZZARE RETI A DOGHE

# FORMAT PLUS 2.0 H21



## Composizione pannelli cover fissa standard

- 1** Rivestimento: Tessuto elasticizzato in Viscosa e Poliestere con losangatura a tutto campo
- 2** Imbottitura: Lato invernale: Pura lana Merinos e falda anallergica di supporto  
Lato estivo: Puro lino certificato Master of Linen e falda anallergica di supporto
- 3** Telina contenitiva

## Anima interna

- 4** Foderina anima in cotone elasticizzato
- 5** Lastra in pura schiuma di lattice a 7 zone di portanza differenziata H 18

## Fascia perimetrale imbottita

- 6** Maniglie rinforzate in Air-Mesh 3D
- 7** Areatore continuo in Air-Mesh 3D per favorire la traspirazione
- 8** Nastrini etichetta perimetrali

