

# WATERLILY MEMORY

## ERGONOMICO ORTOPEDICO

CON FODERA SOLO TESSUTO BAMBOO H22



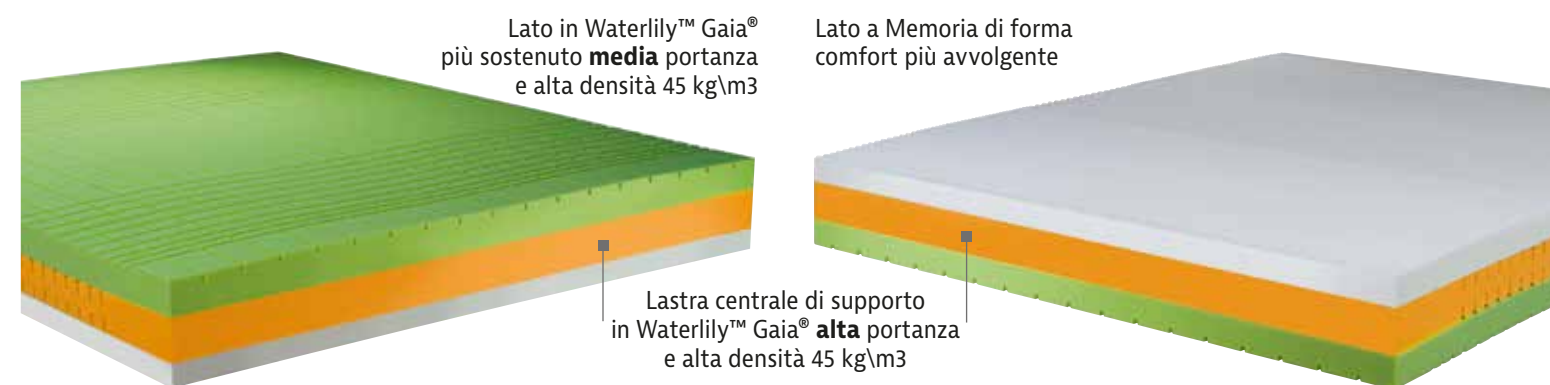
DISPONIBILE CON SFODERABILITÀ:

- ▶ **Dual Memory Clima** - Cod. fodera 53
- ▶ **Dual Natural Clima** - Cod. fodera 52
- ▶ **Bio Active Silver** - Cod. fodera 32
- ▶ **Basic 3D Rest** - Cod. fodera 55
- ▶ **Solo Tessuto Bamboo** - Cod. fodera 30C

L'unione dell'elevato sostegno e dell'ottima elasticità del Waterlily™ Gaia multistrato abbinata ad una lastra in Memoria di forma forata da 5 cm, garantisce un prodotto altamente confortevole.

Consigliato a chi vuole avere due dormite eccellenti ma assolutamente differenti tra di loro una più morbida e avvolgente l'altra più sostenuta.

# LINEA TECNICI



## DISPONIBILE CON LE SEGUENTI SFODERABILITÀ

### H 22 Cod. 30C – Solo Tessuto Bamboo (vedi pag. 150)

Creata per esaltare la sensazione di comfort e la postura ergonomica del memoria di forma.

L'elevato spessore del tessuto e l'alta capacità traspirante allontanano efficacemente l'umidità corporea.

### H 24 Cod. 55 – Basic 3D Rest (vedi pag. 148)

Creata per unire la semplicità con l'alta qualità.

Robusta ed elastica, assicura la giusta termoregolazione e un altro grado di traspirabilità, donando il giusto microclima sia per il lato invernale che per l'estivo.

### H 24 Cod. 32 –Bio Active Silver (vedi pag. 146)

Creata per combattere fenomeni allergici e proteggere la pelle da dermatosi e irritazioni cutanee.

Effetto antimicrobico basato su ioni d'argento su supporto ceramico.



Tutte le fodere Flexilan sono lavabili in lavatrici professionali con lavaggio delicato-ciclo lana

### H 24 Cod. 52 – Dual Natural Clima (vedi pag. 142)

Innovativa fodera con due pannelli dalle caratteristiche tecniche completamente diverse:

1° pannello lato invernale – Creato con materiali di grande pregio di origine totalmente naturale, grazie al tessuto in fibra di bamboo e all'imbottitura in pura lana merinos

2° pannello lato estivo – Creato con le più moderne tecnologie per donare un senso di freschezza e eliminare l'umidità corporea, garantendo un microclima ideale

### H 26 Cod. 53 – Dual Memory Clima (vedi pag. 138)

Innovativa fodera con due pannelli dalle caratteristiche tecniche completamente diverse:

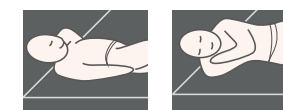
1° Pannello lato invernale – Grazie al memoria di forma dona un comfort eccezionale per una dormita ergonomica perfetta, garantisce inoltre un elevato tepore grazie all'imbottitura in puro cachemire.

2° Pannello lato estivo – Creato con le più moderne tecnologie per donare un senso di freschezza e eliminare l'umidità corporea, garantendo un microclima ideale.


NELL'ORDINE SPECIFICARE CODICE E MODELLO FODERA

Cover	H	80X190 195/200	85X190 195/200	90X190 195/200	120X190 195/200	140X190 195/200	160X190 195/200	165X190 195/200	170X190 195/200	180X190 195/200	FUORI M. AL CM²
62 Fissa standard	24	450	478	506	675	788	900	928	956	1.013	0,0340
30C Solo Tessuto Bamboo	22	490	520	550	735	858	980	1.010	1.040	1.103	0,0371
55 Basic 3D Rest	24										
32 Bio Active Silver	24	520	553	585	780	910	1.040	1.073	1.105	1.170	0,0393
52 Dual Natural Clima	24										
53 Dual Memory Clima	26	570	606	640	855	998	1.140	1.176	1.210	1.283	0,0431


\* Esempio fuori misura modello base cm 110x200 = 22.000x0,0340 = Totale euro 748,00. I modelli inferiori a cm 80x190 saranno calcolati prezzo misura 80x190 + 15%.



IDEALE PER CHI DORME NELLA POSIZIONE

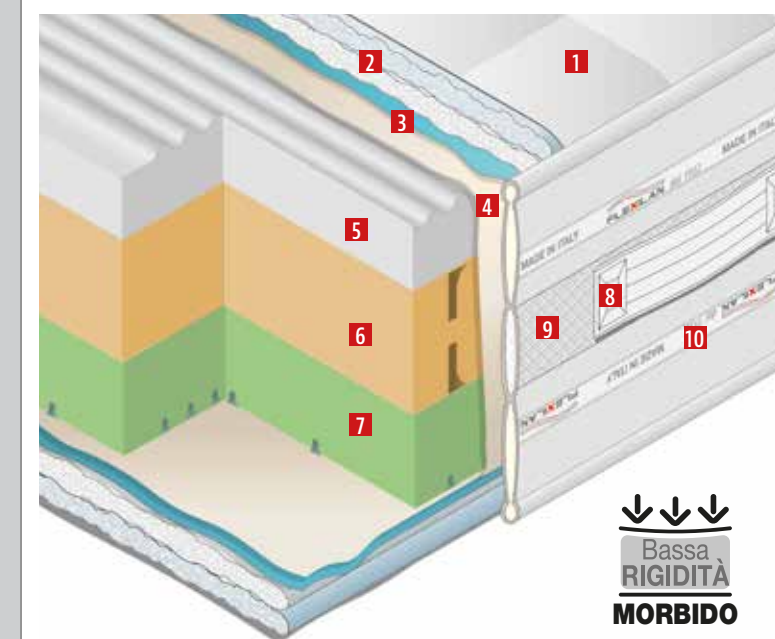


PARTICOLARE LASTRA WATERLILY MEMORY



UTILIZZARE RETI A DOGHE

# WATERLILY MEMORY



## Composizione pannelli cover fissa standard

- Rivestimento: Tessuto elasticizzato in Viscosa e poliestere Losangatura a tutto campo
- Imbottitura: Puro Lino certificato Master of Linen e falda anallergica di supporto
- Telina contenitiva
- Fodera anima in cotone elasticizzato
- Lasta a ondate in schiuma Viscoelastica a Memoria di forma h 5 cm
- Lasta in Puro Waterlily™ Gaia® maggiore portanza alta densità 45 kg/m3 a 7 zone di sostegno differenziato ergonomico h 9 cm
- Lasta in Puro Waterlily™ Gaia® minore portanza alta densità 45 kg/m3 a 7 zone di sostegno differenziato ergonomico h 7 cm

## Fascia perimetrale imbottita

- Maniglie rinforzate
- Areatore continuo in Air-Mesh 3D per favorire la traspirazione
- Nastrini etichetta perimetrali

