

WATERLILY BREEZE

ERGONOMICO ORTOPEDICO

L'unione dell'elevato sostegno e dell'ottima elasticità del Waterlily™ Gaia multistrato abbinata ad una lastra in Memory Breeze da 7 cm, garantisce un prodotto altamente confortevole.



CON COVER FISSA LUSO
NON SFODERABILE H27

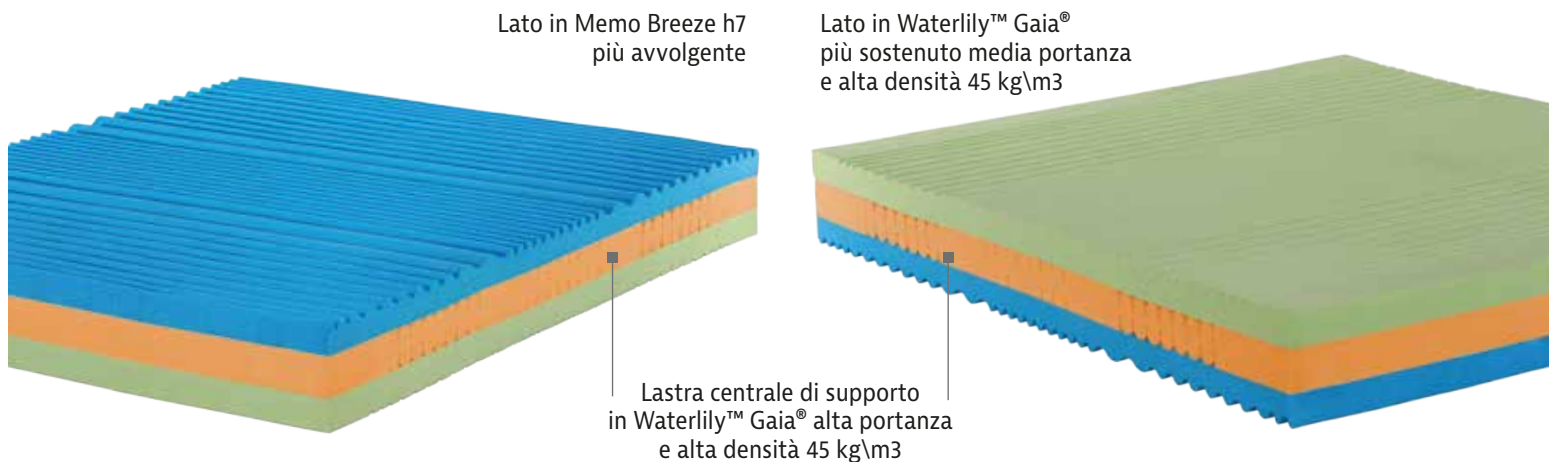
DISPONIBILE CON SFODERABILITÀ:

- ▶ **Dual Memory Clima** - Cod. fodera 53
- ▶ **Dual Natural Clima** - Cod. fodera 52
- ▶ **Bio Active Silver** - Cod. fodera 32

Consigliato a chi vuole avere due dormite eccellenti ma assolutamente differenti tra di loro, una più morbida e avvolgente l'altra più sostenuta.

Inoltre il Memory Breeze offre un elevato grado di traspirabilità, grazie alla sua struttura a cellula aperta, donando una piacevole sensazione di freschezza.

LINEA TECNICI



DISPONIBILE CON LE SEGUENTI SFODERABILITÀ

H 26 Cod. 32 – Bio Active Silver (vedi pag. 146)

Creata per combattere fenomeni allergici e proteggere la pelle da dermatosi e irritazioni cutanee.

Effetto antimicrobico basato su ioni d’argento su supporto ceramico.

H 26 Cod. 52 – Dual Natural Clima (vedi pag. 142)

Innovativa fodera con due pannelli dalle caratteristiche tecniche completamente diverse:

1° pannello lato invernale – Creato con materiali di grande pregio di origine totalmente naturale, grazie al tessuto in fibra di bamboo e all’imbottitura in pura lana merinos

2° pannello lato estivo – Creato con le più moderne tecnologie per donare un senso di freschezza e eliminare l’umidità corporea, garantendo un microclima ideale

H 28 Cod. 53 – Dual Memory Clima (vedi pag. 138)

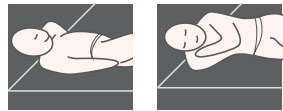
Innovativa fodera con due pannelli dalle caratteristiche tecniche completamente diverse:

1° Pannello lato invernale – Grazie al memoria di forma dona un comfort eccezionale per una dormita ergonomica perfetta, garantisce inoltre un elevato tepore grazie all’imbottitura in puro cachemire.

2° Pannello lato estivo – Creato con le più moderne tecnologie per donare un senso di freschezza e eliminare l’umidità corporea, garantendo un microclima ideale.



Tutte le fodere Flexilan sono lavabili in lavatrici professionali con lavaggio delicato–ciclo lana



IDEALE PER CHI DORME NELLA POSIZIONE




PRESIDIO MEDICO SANITARIO CLASSE 1

WATERLILY BREEZE grazie alle sue caratteristiche ANTIDECUBITO è disponibile nella versione

MEDICAL GAIA BREEZE certificata presidio medico sanitario classe 1.

Acquistando MEDICAL GAIA BREEZE si ha quindi diritto alla detraibilità fiscale per le spese sanitarie (art. 15 comma 1, lettera C del TUIR).

IMPORTANTE: ALL'ATTO DELL'ORDINE SPECIFICARE SE SI VUOLE LA VERSIONE CON PRESIDIO MEDICO

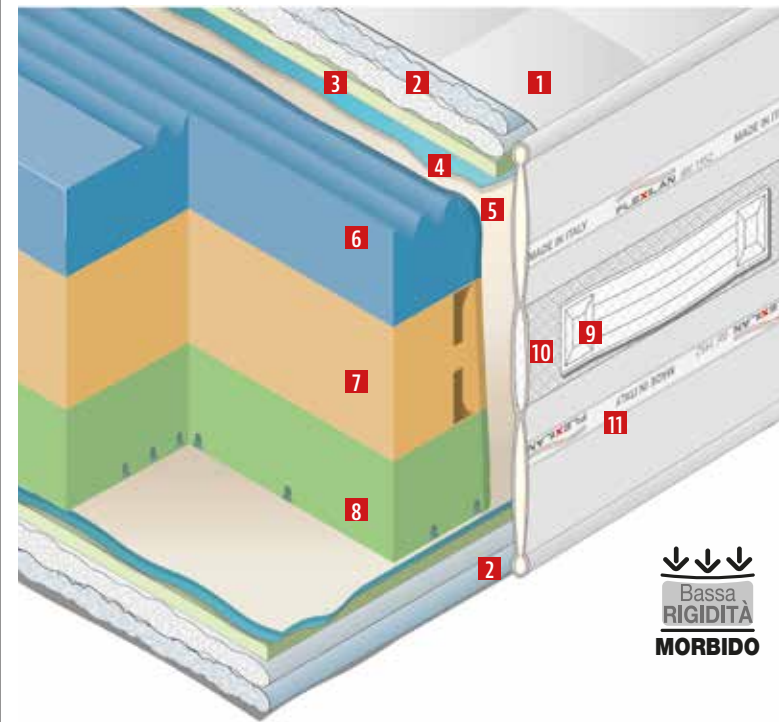


UTILIZZARE RETI A DOGHE



traspirante

WATERLILY BREEZE



Composizione pannelli cover fissa Lusso

- 1 Rivestimento: tessuto elasticizzato in Viscosa e poliestere losangatura a tutto campo
- 2 Imbottitura: Puro Lino certificato Master of Linen e falda anallergica di supporto
- 3 Sostegno in Air-Cell 100% indeformabile super elastico
- 4 Telina contenitiva anima interna
- 5 Foderina anima in cotone elasticizzato

Anima interna

- 6 Lastra in Memo Breeze h 7 cm a 7 zone di sostegno differenziate
- 7 Lastra in Puro Waterlily™ Gaia® maggiore portanza alta densità 45 kg\m3 a 7 zone di sostegno differenziate ergonomico h 9 cm
- 8 Lastra in Puro Waterlily™ Gaia® minore portanza alta densità 45 kg\m3 a 7 zone di sostegno differenziate ergonomico h 7 cm

Fascia perimetrale in microfibra imbottita

- 9 Maniglie rinforzate
- 10 Areatore continuo in Air-Mesh 3D per favorire la traspirazione
- 11 Nastrini etichetta perimetrali



FLESSIBILE



MEMORIA DI FORMA



PORTANZA DIFFERENZIATA



ANALLERGICO



ANTI-BATTERICO ANTIMUFFA



ECO-COMPATIBILE



Lato più avvolgente



DUAL CONFORT

Lato a maggior sostegno

