

FORMAT MEMORY

ERGONOMICO TERAPEUTICO

CON FODERA DUAL NATURAL CLIMA H25

FODERA DUAL NATURAL CLIMA
LATO ESTIVO

Materasso in pura schiuma di lattice 100% a 7 zone di sostegno differenziato, bialveolato con lastra da H 16 cm e lastra fresata a ondine, 5 zone di sostegno differenziato, in schiuma viscoelastica a memoria di forma, h5.

L'elevata qualità del lattice utilizzato ne esalta le caratteristiche di compattezza ed elasticità. L'abbinamento con il memoria di forma dona a questo prodotto un comfort particolare e unico


DISPONIBILE CON SFODERABILITÀ:

- ▶ **Dual Memory Clima** - Cod. fodera 53
- ▶ **Dual Natural Clima** - Cod. fodera 52
- ▶ **Bio Active Silver** - Cod. fodera 32
- ▶ **Basic 3D Rest** - Cod. fodera 55
- ▶ **Solo Tessuto Bamboo** - Cod. fodera 30C

LINEA LATTICE



Lastra in schiuma
Viscoelastica a memoria
di forma a ondine,
5 zone di sostegno
differenziato h 5 cm.



Lastra in pura schiuma
di lattice bialveolata
H 16 cm a 7 zone di
sostegno differenziato

DISPONIBILE CON LE SEGUENTI SFODERABILITÀ

H 22 Cod. 30C – Solo Tessuto Bamboo (vedi pag. 150)

Creata per esaltare la sensazione di comfort e la postura ergonomica del memoria di forma.

L'elevato spessore del tessuto e l'alta capacità traspirante allontanano efficacemente l'umidità corporea.

H 24 Cod. 55 – Basic 3D Rest (vedi pag. 148)

Creata per unire la semplicità con l'alta qualità.

Robusta ed elastica, assicura la giusta termoregolazione e un altro grado di traspirabilità, donando il giusto microclima sia per il lato invernale che per l'estivo.

H 24 Cod. 32 –Bio Active Silver (vedi pag. 146)

Creata per combattere fenomeni allergici e proteggere la pelle da dermatosi e irritazioni cutanee.

Effetto antimicrobico basato su ioni d'argento su supporto ceramico.



Tutte le fodere Flexilan sono lavabili in lavatrici professionali con lavaggio delicato-ciclo lana

H 24 Cod. 52 – Dual Natural Clima (vedi pag. 142)

Innovativa fodera con due pannelli dalle caratteristiche tecniche completamente diverse:

1° pannello lato invernale – Creato con materiali di grande pregio di origine totalmente naturale, grazie al tessuto in fibra di bamboo e all'imbottitura in pura lana merinos

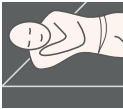
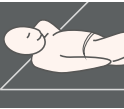
2° pannello lato estivo – Creato con le più moderne tecnologie per donare un senso di freschezza e eliminare l'umidità corporea, garantendo un microclima ideale

H 26 Cod. 53 – Dual Memory Clima (vedi pag. 138)


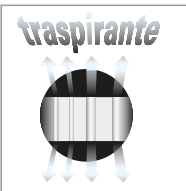
Innovativa fodera con due pannelli dalle caratteristiche tecniche completamente diverse:

1° Pannello lato invernale – Grazie al memoria di forma dona un comfort eccezionale per una dormita ergonomica perfetta, garantisce inoltre un elevato tepore grazie all'imbottitura in puro cachemire.

2° Pannello lato estivo – Creato con le più moderne tecnologie per donare un senso di freschezza e eliminare l'umidità corporea, garantendo un microclima ideale.

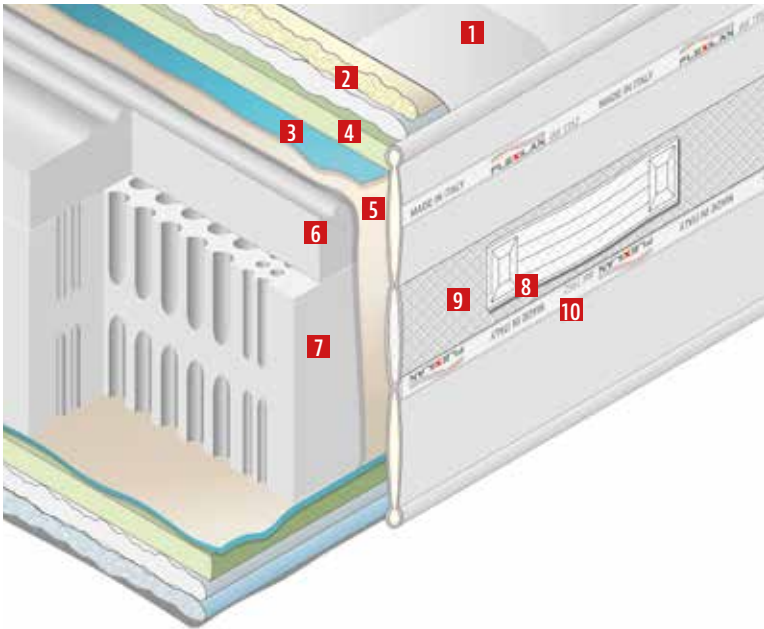


IDEALE PER CHI DORME
NELLA POSIZIONE



UTILIZZARE
RETI A DOGHE

FORMAT MEMORY H25



Composizione pannelli cover fissa Lusso

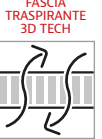
- 1** Rivestimento:
Tessuto elasticizzato in Viscosa e Poliestere con losangatura a tutto campo
- 2** Imbottitura:
Lato invernale: Pura lana Merinos e falda anallergica di supporto
Lato estivo: Puro Lino certificato Master of Linen e falda anallergica di supporto
- 3** Telina contenitiva
- 4** Sostegno in Air Cell 100% indeformabile super elastico H 2

Anima interna

- 5** Foderina anima in cotone elasticizzato
- 6** Lastra in Memoria di forma H 5 ad alta densità a 5 zone di portanza differenziate lavorazione a ondine
- 7** Lastra in pura schiuma di lattice a 7 zone di portanza differenziata H 16

Fascia perimetrale imbottita

- 8** Maniglie rinforzate in Air-Mesh 3D
- 9** Areatore continuo in Air-Mesh 3D per favorire la traspirazione
- 10** Nastrini etichetta perimetrali



Lato più avvolgente



Lato a maggior sostegno