

FORMAT 2.0

ERGONOMICO TERAPEUTICO




VERSIONE STANDARD NON SFODERABILE H19

DISPONIBILE CON SFODERABILITÀ:

- ▶ **Dual Memory Clima** - Cod. fodera 53
- ▶ **Dual Natural Clima** - Cod. fodera 52
- ▶ **Bio Active Silver** - Cod. fodera 32
- ▶ **Basic 3D Rest** - Cod. fodera 55

Materasso in pura schiuma di lattice 100% a 7 zone di sostegno differenziato, bialveolato con lastra da H 16 cm. L'elevata qualità del lattice utilizzato ne fa esaltare le caratteristiche di compattezza ed elasticità donando a questo prodotto il comfort particolare e unico che solo il lattice può dare.

LINEA LATTICE



Lastra in pura schiuma di lattice bialveolata H 16 cm a 7 zone di sostegno differenziato

DISPONIBILE CON LE SEGUENTI SFODERABILITÀ

H 19 Cod. 55 – Basic 3D Rest (vedi pag. 148)

Creata per unire la semplicità con l'alta qualità.

Robusta ed elastica, assicura la giusta termoregolazione e un altro grado di traspirabilità, donando il giusto microclima sia per il lato invernale che per l'estivo.

H 19 Cod. 52 – Dual Natural Clima (vedi pag. 142)

Innovativa fodera con due pannelli dalle caratteristiche tecniche completamente diverse:

1° pannello lato invernale – Creato con materiali di grande pregio di origine totalmente naturale, grazie al tessuto in fibra di bamboo e all'imbottitura in pura lana merinos

2° pannello lato estivo – Creato con le più moderne tecnologie per donare un senso di freschezza e eliminare l'umidità corporea, garantendo un microclima ideale

H 19 Cod. 32 – Bio Active Silver (vedi pag. 146)

Creata per combattere fenomeni allergici e proteggere la pelle da dermatosi e irritazioni cutanee.

Effetto antimicrobico basato su ioni d'argento su supporto ceramico.

H 21 Cod. 53 – Dual Memory Clima (vedi pag. 138)

Innovativa fodera con due pannelli dalle caratteristiche tecniche completamente diverse:

1° Pannello lato invernale – Grazie al memoria di forma dona un comfort eccezionale per una dormita ergonomica perfetta, garantisce inoltre un elevato tepore grazie all'imbottitura in puro cachemire.

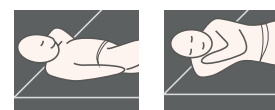
2° Pannello lato estivo – Creato con le più moderne tecnologie per donare un senso di freschezza e eliminare l'umidità corporea, garantendo un microclima ideale.

Tutte le fodere Flexilan sono lavabili in lavatrici professionali con lavaggio delicato-ciclo lana


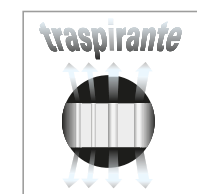
NELL'ORDINE SPECIFICARE CODICE E MODELLO FODERA

Cover	H	80X190 195/200	85X190 195/200	90X190 195/200	120X190 195/200	140X190 195/200	160X190 195/200	165X190 195/200	170X190 195/200	180X190 195/200	FUORI M. AL CM²
62 Fissa standard	19	450	478	506	675	788	900	928	956	1.013	0,0340
55 Basic 3D Rest	19	490	520	550	735	858	980	1.010	1.040	1.103	0,0371
32 Bio Active Silver	19	520	553	585	780	910	1.040	1.073	1.105	1.170	0,0393
52 Dual Natural Clima	19										
53 Dual Memory Clima	21	570	606	640	855	998	1.140	1.176	1.210	1.283	0,0431

* Esempio fuori misura modello base cm 110x200 = 22.000x0,0340 = Totale euro 748,00. I modelli inferiori a cm 80x190 saranno calcolati prezzo misura 80x190 + 15%.

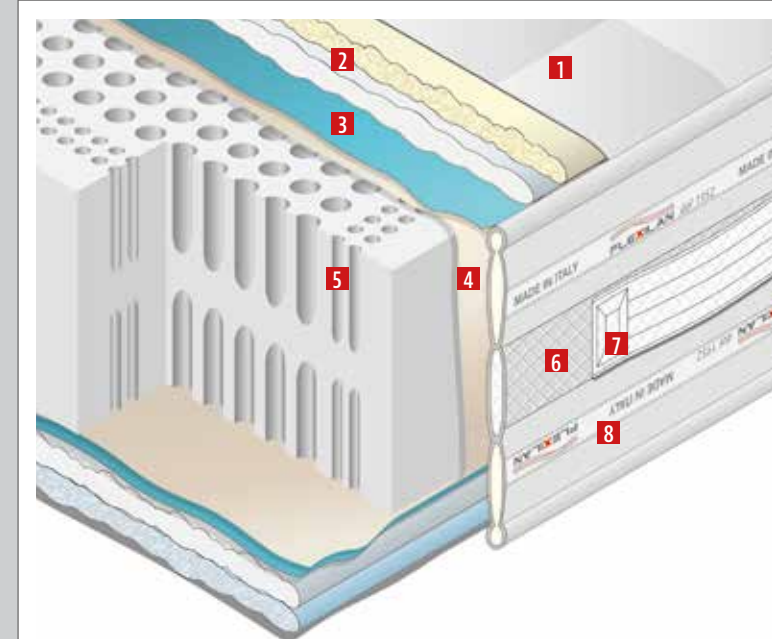


IDEALE PER CHI DORME NELLA POSIZIONE



UTILIZZARE RETI A DOGHE

FORMAT 2.0



Composizione pannelli cover fissa standard

- Rivestimento:**
Tessuto elasticizzato in Viscosa e Poliestere con losangatura a tutto campo
- Imbottitura:**
Lato invernale: Pura lana Merinos e falda anallergica di supporto
Lato estivo: Puro lino certificato Master of Linen e falda anallergica di supporto
- Telina contenitiva**

Anima interna

- Foderina anima in cotone elasticizzato**
- Lastra in pura schiuma di lattice a 7 zone di portanza differenziata H 16**

Fascia perimetrale imbottita

- Maniglie rinforzate in Air-Mesh 3D**
- Areatore continuo in Air-Mesh 3D per favorire la traspirazione**
- Nastrini etichetta perimetrali**

